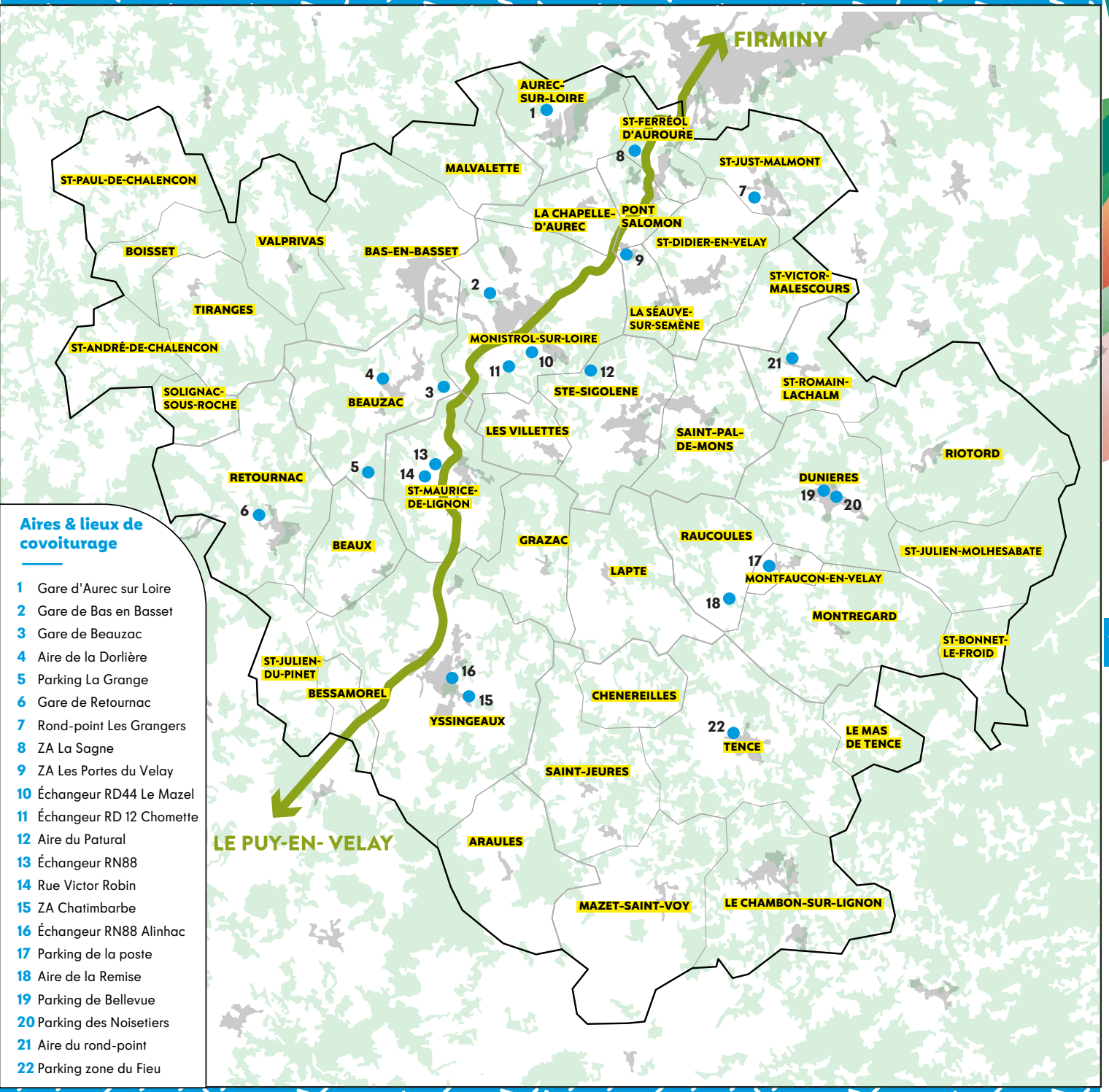

Aires & lieux de covoiturage

1 Gare d'Aurec sur Loire
2 Gare de Bas en Basset
3 Gare de Beauzac
4 Aire de la Dorlière
5 Parking La Grange
6 Gare de Retournac
7 Rond-point Les Grangers
8 ZA La Sagne
9 ZA Les Portes du Velay
10 Échangeur RD44 Le Mazel
11 Échangeur RD 12 Chomette
12 Aire du Patural
13 Échangeur RN88
14 Rue Victor Robin
15 ZA Chatimbarbe
16 Échangeur RN88 Alinhac
17 Parking de la poste
18 Aire de la Remise
19 Parking de Bellevue
20 Parking des Noisetiers
21 Aire du rond-point
22 Parking zone du Fieu

La Région
Auvergne-Rhône-Alpes

Le partenaire covoiturage de mes trajets du quotidien

Guide

pour rejoindre la communauté

mobi POUCE

sur mov'ICI

avec La Région Auvergne-Rhône-Alpes

DISPONIBLE SUR App Store

DISPONIBLE SUR Google Play

Une seule adresse :
movici.auvergnerhonealpes.fr

Je souhaite proposer un trajet

1. Allez dans l'onglet « Publier une annonce » Renseignez le lieu de départ et d'arrivée.

mobi ASTUCE **N'oubliez pas de préciser si votre trajet est régulier ou ponctuel !**

2. Planifiez vos jours et heures de départ et d'arrivée. Ajoutez une étape à votre trajet dans le cas où vous passez par un autre endroit. Votre annonce sera visible dans les résultats de recherches avec une flexibilité de 15 minutes autour de vos horaires de départ et d'arrivée.

3. Indiquez le nombre de places disponibles pour vos passagers et précisez si vous pouvez transporter des bagages, vélo, le nombre de personnes que vous souhaitez accueillir, etc.

mobi ASTUCE **Publiez ensuite votre annonce dans la communauté « Mobi'Pouce sur Mov'ici ».**

Une participation financière peut-être demandée en adéquation avec le baromètre des frais kilométriques. Libre à vous de proposer votre trajet gratuitement ou de demander une contribution à vos passagers.

Attention : Sachez qu'il est interdit de fixer le prix de votre trajet au-delà du barème fiscal moyen (0.30€/km).

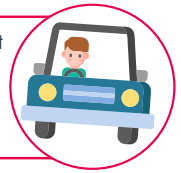

Je souhaite rechercher un trajet

1. Allez dans l'onglet « Rechercher un trajet » Renseignez votre lieu de départ et d'arrivée et sélectionnez votre trajet parmi les propositions.

mobi ASTUCE **Vous pouvez ainsi faire une demande de covoiturage ou contacter directement le conducteur.**

2. Vous pouvez publier une demande de trajet si vous ne trouvez pas d'annonces correspondant à votre demande.
Cliquez sur l'onglet « Publier une annonce », renseignez le lieu de départ et d'arrivée et précisez si votre demande concerne un trajet régulier ou ponctuel.

mobi ASTUCE **Publiez ensuite votre annonce dans la communauté « Mobi'Pouce sur Mov'ici ».**

Votre annonce sera visible dans des recherches avec une flexibilité de 15 minutes autour de vos horaires de départ et d'arrivée.

Choisissez avec le conducteur un arrêt ou une aire de covoiturage qui ne l'oblige pas à dévier de son itinéraire.



Rejoignez la communauté Mobi'Pouce sur Mov'ici

Vous êtes inscrit au dispositif Mobi'Pouce et vous souhaitez pouvoir échanger avec d'autres usagers et planifier vos trajets au préalable ?

Rejoignez gratuitement la communauté « Mobi'Pouce en Jeune-Loire » sur Mov'ici pour covoiturer.

1 Installez gratuitement l'application Mov'ici sur votre téléphone ou rendez-vous sur movici.auvergnerhonealpes.fr

Renseignez votre adresse mail, votre n° de téléphone ainsi qu'un mot de passe pour créer votre compte.

2 Allez dans l'onglet « Communautés » puis recherchez « Mobi'Pouce en Jeune-Loire »

3 Cliquez sur « Voir la communauté » puis rejoignez les inscrits du dispositif Mobi'Pouce.

Si vous êtes conducteur, vous pourrez publier votre annonce dans le cadre d'un trajet domicile-travail.
Si vous êtes autostoppeur-passager, libre à vous de consulter les annonces postées par les inscrits de la communauté !

Des remarques, des suggestions ?
Vous pouvez nous écrire par mail à l'adresse mobilite@pays-jeuneloire.fr ou par SMS au 06 75 24 75 47

Retrouvez plus d'informations sur
www.mobi-pouce.fr/MobiPouce-sur-Movici

Suivez-nous aussi sur Facebook & Instagram
@MobiPouce